

歐格電子工業股份有限公司  
及子公司

合併財務報告暨會計師核閱報告  
民國109及108年第1季

地址：台北市內湖區內湖路一段88號5樓

電話：(02)2799-1199

## § 目 錄 §

項	目	頁	次	財 務 報 告 附 註 編 號
一、	封 面	1		-
二、	目 錄	2		-
三、	會計師核閱報告	3		-
四、	合併資產負債表	4		-
五、	合併綜合損益表	5~7		-
六、	合併權益變動表	8		-
七、	合併現金流量表	9~10		-
八、	合併財務報表附註			
	(一) 公司沿革	11		一
	(二) 通過財務報表之日期及程序	11		二
	(三) 新發布及修訂準則及解釋之適用	11~12		三
	(四) 重大會計政策之彙總說明	12~14		四
	(五) 重大會計判斷、估計及假設不確定性之主要來源	15		五
	(六) 重要會計項目之說明	14~40		六~三十
	(七) 關係人交易	40~41		三一
	(八) 質抵押之資產	-		-
	(九) 重大或有負債及未認列之合約承諾	-		-
	(十) 重大之災害損失	-		-
	(十一) 重大之期後事項	-		-
	(十二) 具重大影響之外幣資產及負債資訊	41~43		三二
	(十三) 附註揭露事項			
	1. 重大交易事項相關資訊	43~44、46~50		三三
	2. 轉投資事業相關資訊	43~44、50		三三
	3. 大陸投資資訊	44、51		三三
	4. 母子公司間業務關係及重要交易往來情形	43~44、52		三三
	5. 主要股東資訊	44、53		三三
	(十四) 部門資訊	45		三四

### 會計師核閱報告

歐格電子工業股份有限公司 公鑒：

#### 前 言

歐格電子工業股份有限公司及其子公司民國 109 年及 108 年 3 月 31 日之合併資產負債表，暨民國 109 年及 108 年 1 月 1 日至 3 月 31 日之合併綜合損益表、合併權益變動表、合併現金流量表，以及合併財務報表附註（包括重大會計政策彙總），業經本會計師核閱竣事。依證券發行人財務報告編製準則及經金融監督管理委員會認可並發布生效之國際會計準則第 34 號「期中財務報導」編製允當表達之合併財務報表係管理階層之責任，本會計師之責任係依據核閱結果對合併財務報表作成結論。

#### 範 圍


本會計師係依照審計準則公報第六十五號「財務報表之核閱」執行核閱工作。核閱合併財務報表時所執行之程序包括查詢（主要向負責財務與會計事務之人員查詢）、分析性程序及其他核閱程序。核閱工作之範圍明顯小於查核工作之範圍，因此本會計師可能無法察覺所有可藉由查核工作辨認之重大事項，故無法表示查核意見。

#### 結 論

依本會計師核閱結果，並未發現上開合併財務報表在所有重大方面有未依照證券發行人財務報告編製準則及經金融監督管理委員會認可並發布生效之國際會計準則第 34 號「期中財務報導」編製，致無法允當表達歐格電子工業股份有限公司及其子公司民國 109 年及 108 年 3 月 31 日之合併財務狀況，暨民國 109 年及 108 年 1 月 1 日至 3 月 31 日之合併財務績效及合併現金流量。


勤業眾信聯合會計師事務所  
會計師 陳 招 美

陳 招 美



會計師 謝 建 新

謝 建 新



證券暨期貨管理委員會核准文號  
台財證六字第 0920123784 號

證券暨期貨管理委員會核准文號  
台財證六字第 0920123784 號

中 華 民 國 109 年 5 月 13 日

民國 109 年 3 月 31 日 及 108 年 12 月 31 日 及 3 月 31 日

單位：新台幣仟元

代 碼	資 產	109年3月31日 (經核閱)			108年12月31日 (經查核)			108年3月31日 (經核閱)		
		金 額	%	金 額	%	金 額	%			
	流動資產									
1100	現金及約當現金(附註六)	\$ 311,839	17	\$ 232,358	12	\$ 320,921	17			
1110	透過損益按公允價值衡量之金融資產(附註七)	148,506	8	145,524	7	141,211	7			
1120	透過其他綜合損益按公允價值衡量之金融資產(附註八)	282,778	16	425,584	22	332,383	18			
1150	應收票據(附註九及二四)	3,016	-	1,473	-	1,449	-			
1170	應收帳款(附註九及二四)	168,136	9	172,021	9	160,831	8			
1200	其他應收款(附註九)	13,131	1	12,742	1	12,229	1			
1210	其他應收款-關係人(附註三一)	126	-	113	-	111	-			
1220	本期所得稅資產(附註四)	1,504	-	1,101	-	1,086	-			
130X	存貨(附註十)	223,229	12	191,220	10	142,868	8			
1410	預付款項	19,794	1	18,597	1	14,604	1			
1470	其他流動資產(附註六及十一)	355,657	19	397,957	21	400,227	21			
11XX	流動資產總計	1,527,716	83	1,598,690	83	1,527,920	81			
	非流動資產									
1600	不動產、廠房及設備(附註十三)	281,837	15	288,788	15	306,757	17			
1755	使用權資產(附註十四)	18,204	1	18,759	1	20,877	1			
1760	投資性不動產(附註十五)	3,317	-	3,339	-	3,403	-			
1805	商譽(附註十六)	3,550	-	3,550	-	3,550	-			
1821	無形資產(附註十七)	5,730	-	6,082	1	6,998	1			
1840	遞延所得稅資產(附註四)	6,698	1	5,701	-	5,381	-			
1990	其他非流動資產(附註十八)	2,748	-	2,664	-	4,303	-			
15XX	非流動資產總計	322,084	17	328,883	17	351,269	19			
1XXX	資 產 總 計	\$ 1,849,800	100	\$ 1,927,573	100	\$ 1,879,189	100			
	負債及權益									
	流動負債									
2100	短期借款(附註十九)	\$ 24,564	1	\$ 24,564	1	\$ 24,564	1			
2130	合約負債-流動(附註二四)	4,649	-	4,742	-	3,162	-			
2150	應付票據(附註二十)	1,870	-	1,633	-	2,886	-			
2170	應付帳款(附註二十)	47,820	3	83,247	5	56,741	3			
2280	租賃負債-流動(附註十四)	1,260	-	1,414	-	1,399	-			
2200	其他應付款(附註二一)	48,592	3	58,501	3	45,364	3			
2220	其他應付款-關係人(附註三一)	19,697	1	9,569	1	6,577	1			
2230	本期所得稅負債(附註四)	3,070	-	3,038	-	2,534	-			
2399	其他流動負債	3,158	-	2,690	-	2,655	-			
21XX	流動負債總計	154,680	8	189,398	10	145,882	8			
	非流動負債									
2570	遞延所得稅負債(附註四)	302,405	17	301,052	16	292,014	16			
2580	租賃負債-非流動(附註十四)	531	-	728	-	1,791	-			
2640	淨確定福利負債(附註四及二二)	22,908	1	23,240	1	21,825	1			
2645	存入保證金	260	-	260	-	260	-			
25XX	非流動負債總計	326,104	18	325,280	17	315,890	17			
2XXX	負債總計	480,784	26	514,678	27	461,772	25			
	歸屬於母公司業主之權益(附註二三)									
3110	普通股股本	1,020,000	55	1,020,000	53	1,020,000	54			
3200	資本公積	14,762	1	14,762	1	14,762	1			
	保留盈餘									
3310	法定盈餘公積	186,117	10	186,117	10	213,150	11			
3320	特別盈餘公積	40,658	2	40,658	2	44,982	2			
3350	未分配盈餘	60,309	4	64,308	3	(10,065)	-			
3300	保留盈餘總計	287,084	16	291,083	15	248,067	13			
3400	其他權益	(85,138)	(5)	(49,707)	(3)	(11,556)	(1)			
31XX	母公司業主之權益合計	1,236,708	67	1,276,138	66	1,271,273	67			
36XX	非控制權益(附註十二)	132,308	7	136,757	7	146,144	8			
3XXX	權益總計	1,369,016	74	1,412,895	73	1,417,417	75			
	負債與權益總計	\$ 1,849,800	100	\$ 1,927,573	100	\$ 1,879,189	100			

後附之附註係本合併財務報表之一部分。

董事長：李廣浩



經理人：李廣浩



會計主管：鄭伊珊



歐格電子工業股份有限公司及子公司

合併綜合損益表

民國 109 年及 108 年 1 月 1 日至 3 月 31 日

(僅經核閱，未依一般公認審計準則查核)

單位：新台幣仟元，惟每股  
盈餘（虧損）為元

代 碼		109年1月1日至3月31日		108年1月1日至3月31日	
		金 額	%	金 額	%
	營業收入（附註二四）				
4110	銷貨收入	\$ 153,797	103	\$ 149,097	98
4611	勞務收入	-	-	3,149	2
4619	減：營業收入退回及折讓	3,983	3	579	-
4000	營業收入合計	149,814	100	151,667	100
5000	營業成本（附註十及二五）	116,747	78	109,562	72
5900	營業毛利	33,067	22	42,105	28
	營業費用（附註九、二二、二五及三一）				
6100	推銷費用	22,853	15	15,498	10
6200	管理費用	15,333	10	17,666	12
6300	研究發展費用	8,792	6	8,698	6
6450	預期信用減損損失（利益）	494	1	(1,873)	(1)
6000	營業費用合計	47,472	32	39,989	27
6900	營業淨利（損）	(14,405)	(10)	2,116	1
	營業外收入及支出				
7100	利息收入	7,047	5	7,281	5
7110	租金收入	333	-	344	-
7190	其他收入（附註二五）	118	-	9,305	6
7225	處分金融資產淨益	5,448	4	809	1
7630	外幣兌換淨損（附註二五）	(558)	-	(1,010)	(1)

(接次頁)

(承前頁)

代 碼		109年1月1日至3月31日		108年1月1日至3月31日	
		金 額	%	金 額	%
7235	透過損益按公允價值衡 量之金融資產利益 (損失)	(\$ 5,084)	( 4)	\$ 7,536	5
7510	利息費用	( 101)	-	( 98)	-
7590	其他損失	( 278)	-	( 283)	-
7000	營業外收入及支出 合計	<u>6,925</u>	<u>5</u>	<u>23,884</u>	<u>16</u>
7900	稅前淨利(損)	( 7,480)	( 5)	26,000	17
7950	所得稅費用(附註四及二六)	<u>431</u>	-	<u>4,723</u>	<u>3</u>
8200	淨利(損)	( 7,911)	( 5)	<u>21,277</u>	<u>14</u>
	其他綜合損益(附註二三)				
8310	不重分類至損益之項 目：				
8316	透過其他綜合損益 按公允價值衡量 之權益工具投資 未實現評價損益	( 208)	-	118	-
8360	後續可能重分類至損益 之項目：				
8361	國外營運機構財務 報表換算之兌換 差額	5,030	3	14,820	10
8367	透過其他綜合損益 按公允價值衡量 之債務工具投資 未實現評價損益	( 40,790)	( 27)	<u>16,020</u>	<u>10</u>
8300	其他綜合損益合計	( 35,968)	( 24)	<u>30,958</u>	<u>20</u>
8500	綜合損益總額	(\$ 43,879)	( 29)	\$ 52,235	<u>34</u>
	淨利(損)歸屬於：				
8610	母公司業主	(\$ 3,999)	( 3)	\$ 21,292	14
8620	非控制權益	( 3,912)	( 2)	( 15)	-
8600		(\$ 7,911)	( 5)	\$ 21,277	<u>14</u>

(接次頁)

(承前頁)

代 碼		109年1月1日至3月31日		108年1月1日至3月31日	
		金 額	%	金 額	%
	綜合損益總額歸屬於：				
8710	母公司業主	(\$ 39,430)	( 26)	\$ 50,394	33
8720	非控制權益	( 4,449)	( 3)	1,841	1
8700		<u>(\$ 43,879)</u>	<u>( 29)</u>	<u>\$ 52,235</u>	<u>34</u>
	每股盈餘(虧損)(附註二七)				
9750	基 本	<u>(\$ 0.04)</u>		<u>\$ 0.21</u>	
9850	稀 釋			<u>\$ 0.21</u>	

後附之附註係本合併財務報表之一部分。

董事長：李廣浩



經理人：李廣浩




會計主管：鄭伊珊



歐格電子 子公司

民國 109 年 3 月 31 日  
(僅經核閱, 則查核)



單位：新台幣仟元

代 碼	歸 屬 於 母 公 司 業 主 之 權 益	普 通 股 股 本 (附註二三)		資 本 公 積 (附註二三)		保 留 盈 餘 (附註二三)			其 他 權 益 項 目 (附註二三)		非 控 制 權 益 (附註十二)	權 益 總 計
		法 定 盈 餘 公 積	特 別 盈 餘 公 積	未 分 配 盈 餘 (累 積 虧 損)	國 外 營 運 機 構 財 務 報 表 換 算 之 兌 換 差 額	透 過 其 他 綜 合 損 益 按 公 允 價 值 衡 量 之 金 融 資 產 未 實 現 損 益	總 計	權 益 總 計				
A1	108 年 1 月 1 日 餘 額	\$ 1,020,000	\$ 14,762	\$ 213,150	\$ 44,982	(\$ 31,357)	(\$ 12,503)	(\$ 28,155)	\$ 1,220,879	\$ 144,303	\$ 1,365,182	
D1	108 年 1 月 1 日 至 3 月 31 日 淨 利 (損)	-	-	-	-	21,292	-	-	21,292	( 15)	21,277	
D3	108 年 1 月 1 日 至 3 月 31 日 其 他 綜 合 損 益	-	-	-	-	-	12,964	16,138	29,102	1,856	30,958	
D5	108 年 1 月 1 日 至 3 月 31 日 綜 合 損 益 總 額	-	-	-	-	21,292	12,964	16,138	50,394	1,841	52,235	
Z1	108 年 3 月 31 日 餘 額	\$ 1,020,000	\$ 14,762	\$ 213,150	\$ 44,982	(\$ 10,065)	\$ 461	(\$ 12,017)	\$ 1,271,273	\$ 146,144	\$ 1,417,417	
A1	109 年 1 月 1 日 餘 額	\$ 1,020,000	\$ 14,762	\$ 186,117	\$ 40,658	\$ 64,308	(\$ 55,607)	\$ 5,900	\$ 1,276,138	\$ 136,757	\$ 1,412,895	
D1	109 年 1 月 1 日 至 3 月 31 日 淨 損	-	-	-	-	( 3,999)	-	-	( 3,999)	( 3,912)	( 7,911)	
D3	109 年 1 月 1 日 至 3 月 31 日 其 他 綜 合 損 益	-	-	-	-	-	5,567	( 40,998)	( 35,431)	( 537)	( 35,968)	
D5	109 年 1 月 1 日 至 3 月 31 日 綜 合 損 益 總 額	-	-	-	-	( 3,999)	5,567	( 40,998)	( 39,430)	( 4,449)	( 43,879)	
Z1	109 年 3 月 31 日 餘 額	\$ 1,020,000	\$ 14,762	\$ 186,117	\$ 40,658	\$ 60,309	(\$ 50,040)	(\$ 35,098)	\$ 1,236,708	\$ 132,308	\$ 1,369,016	

後附之附註係本合併財務報表之一部分。

董事長：李廣浩



經理人：李廣浩



會計主管：鄭伊珊





歐格電子工業股份有限公司及子公司

合併現金流量表

民國 109 年及 108 年 1 月 1 日至 3 月 31 日

(僅經核閱，未依一般公認審計準則查核)

單位：新台幣仟元

代 碼		109年1月1日 至3月31日	108年1月1日 至3月31日
	營業活動之現金流量		
A10000	稅前淨利(損)	(\$ 7,480)	\$ 26,000
	調整項目		
A20100	折 舊	6,383	7,036
A20200	攤 銷	511	485
A20300	預期信用減損損失(回升利益)	494	( 1,873)
A20400	透過損益按公允價值衡量金融資 產之淨(利益)損失	5,084	( 7,536)
A21200	利息收入	( 7,047)	( 7,281)
A20900	利息費用	101	98
A23100	處分金融資產利益	( 5,448)	( 809)
A24100	未實現外幣兌換損失	1,664	21
	營業資產及負債之淨變動數		
A31130	應收票據	( 1,570)	2,694
A31150	應收帳款	3,250	9,169
A31180	其他應收款	2,083	63
A31190	其他應收款—關係人	( 13)	6
A31200	存 貨	( 31,858)	2,489
A31230	預付款項	( 1,197)	( 1,456)
A31240	其他流動資產	( 1,294)	( 1,345)
A32125	合約負債	( 93)	( 8,397)
A32130	應付票據	237	496
A32150	應付帳款	( 34,427)	1,827
A32180	其他應付款	( 9,860)	( 6,355)
A32190	其他應付款—關係人	10,118	2,878
A32230	其他流動負債	468	( 195)
A32240	淨確定福利負債	( 331)	( 123)
A33000	營運產生之淨現金流入(出)	( 70,225)	17,892
A33500	支付之所得稅	( 43)	( 655)
AAAA	營業活動之淨現金流入(出)	( 70,268)	17,237

(接次頁)

(承前頁)

代 碼		109年1月1日 至3月31日	108年1月1日 至3月31日
	投資活動之現金流量		
B00010	取得透過其他綜合損益按公允價值衡量之金融資產	(\$ 21,852)	(\$ 58,172)
B00020	處分透過其他綜合損益按公允價值衡量之金融資產	131,995	-
B00100	取得指定為透過損益按公允價值衡量之金融資產	( 18,666)	( 7,900)
B00200	處分指定為透過損益按公允價值衡量之金融資產	11,500	10,712
B02700	購置不動產、廠房及設備(附註二八)	( 225)	( 1,961)
B04500	購置無形資產	( 163)	-
B06600	其他金融資產(增加)減少	46,277	( 28,916)
B06700	其他非流動資產減少	-	65
B07500	收取之利息	<u>4,654</u>	<u>4,203</u>
BBBB	投資活動之淨現金流入(出)	<u>153,520</u>	<u>( 81,969)</u>
	籌資活動之現金流量		
C04020	租賃本金償還	( 351)	( 346)
C05600	支付之利息	<u>( 115)</u>	<u>( 113)</u>
CCCC	籌資活動之現金流出	<u>( 466)</u>	<u>( 459)</u>
DDDD	匯率變動之影響	<u>( 3,305)</u>	<u>7,378</u>
EEEE	現金及約當現金增加(減少)數	79,481	( 57,813)
E00100	期初現金及約當現金餘額	<u>232,358</u>	<u>378,734</u>
E00200	期末現金及約當現金餘額	<u>\$ 311,839</u>	<u>\$ 320,921</u>

後附之附註係本合併財務報表之一部分。

董事長：李廣浩



經理人：李廣浩



會計主管：鄭伊珊



歐格電子工業股份有限公司及子公司

合併財務報表附註

民國 109 年及 108 年 1 月 1 日至 3 月 31 日

(僅經核閱，未依一般公認審計準則查核)

(除另予註明者外，金額係以新台幣仟元為單位)

一、公司沿革

歐格電子工業股份有限公司(母公司，母公司及由母公司所控制個體以下簡稱合併公司)創設於 72 年，88 年 7 月經財政部證券暨期貨管理委員會核准補辦公開發行，89 年 9 月 20 日母公司股票於櫃檯買賣中心掛牌，並於 91 年 1 月 23 日於台灣證券交易所上市掛牌。

合併公司主要業務為電路控制板、電子保護插接器、智慧型插接器、電源分配器、LCD TV、電子電路元件等商品之設計、買賣及進出口貿易業務。

本合併財務報表係以母公司之功能性貨幣新台幣表達。

二、通過財務報表之日期及程序

本合併財務報表於 109 年 5 月 13 日經母公司董事會通過。

三、新發布及修訂準則及解釋之適用

- (一) 首次適用金融監督管理委員會(以下稱「金管會」)認可並發布生效之國際財務報導準則(IFRS)、國際會計準則(IAS)、解釋(IFRIC)及解釋公告(SIC)(以下稱「IFRSs」)

<u>新發布 / 修正 / 修訂準則及解釋</u>	<u>IASB 發布之生效日</u>
IFRS 3 之修正「業務之定義」	2020 年 1 月 1 日
IFRS 9、IAS 39 及 IFRS 7 之修正「利率指標變革」	2020 年 1 月 1 日
IAS 1 及 IAS 8 之修正「重大性之定義」	2020 年 1 月 1 日

適用上述修正後之金管會認可並發布生效之 IFRSs 將不致造成合併公司會計政策之重大變動。

(二) 國際會計準則理事會 (IASB) 已發布但尚未經金管會認可並發布生效之 IFRSs

<u>新發布 / 修正 / 修訂準則及解釋</u>	<u>IASB 發布之生效日(註1)</u>
IFRS 10 及 IAS 28 之修正「投資者與其關聯企業或合資間之資產出售或投入」	未定
IFRS 17「保險合約」	2023 年 1 月 1 日 (註 2)
IAS 1 之修正「將負債分類為流動或非流動」	2022 年 1 月 1 日

註 1：除另註明外，上述新發布 / 修正 / 修訂準則或解釋係於各該日期以後開始之年度報導期間生效。

註 2：IASB 於 2020 年 3 月 17 日決議將該準則延遲至 2023 年 1 月 1 日以後開始之年度報導期間生效，惟該準則之修訂預計於 2020 年第 2 季正式發布。

截至本合併財務報告通過發布日止，合併公司仍持續評估其他準則、解釋之修正對財務狀況與財務績效之影響，相關影響待評估完成時予以揭露。

#### 四、重大會計政策之彙總說明

##### (一) 遵循聲明

本合併財務報表係依照證券發行人財務報告編製準則及經金管會認可並發布生效之 IAS 34「期中財務報導」編製。本合併財務報表並未包含整份年度財務報表所規定之所有 IFRSs 揭露資訊。

##### (二) 編製基礎

除按公允價值衡量之金融工具及按確定福利義務現值減除計畫資產公允價值認列之淨確定福利負債外，本合併財務報表係依歷史成本基礎編製。

公允價值衡量依照相關輸入值之可觀察程度及重要性分為第 1 等級至第 3 等級：

1. 第 1 等級輸入值：係指於衡量日可取得之相同資產或負債於活躍市場之報價（未經調整）。
2. 第 2 等級輸入值：係指除第 1 等級之報價外，資產或負債直接（亦即價格）或間接（亦即由價格推導而得）之可觀察輸入值。

3. 第 3 等級輸入值：係指資產或負債之不可觀察之輸入值。

### (三) 合併基礎

本合併財務報表係包含母公司及母公司所控制個體（子公司）之財務報表。

子公司之財務報表已予調整，以使其會計政策與合併公司之會計政策一致。於編製合併財務報表時，各個體間之交易、帳戶餘額、收益及費損已全數予以銷除。子公司之綜合損益總額係歸屬至母公司業主及非控制權益，即使非控制權益因而成為虧損餘額。

當合併公司對子公司所有權權益之變動未導致喪失控制者，係作為權益交易處理。合併公司及非控制權益之帳面金額已予調整，以反映其於子公司相對權益之變動。非控制權益之調整金額與所支付或收取對價之公允價值間之差額，係直接認列為權益且歸屬於母公司業主。

子公司明細、持股比率及營業項目，參閱附註十二、附表四及附表五。

### (四) 其他重大會計政策

除下列說明外，請參閱 108 年度合併財務報表之重大會計政策彙總說明。

#### 1. 確定福利退職後福利

期中期間之退休金成本係採用前一年度結束日依精算決定之退休金成本率，以年初至當期末為基礎計算，並針對本期之重大市場波動，及重大計畫修正、清償或其他重大一次性事項加以調整。

#### 2. 其他長期員工福利

其他長期員工福利與確定福利退休計畫之會計處理相同，惟相關再衡量數係認列於損益。

#### 3. 所得稅

所得稅費用係當期所得稅及遞延所得稅之總和。期中期間之所得稅係以年度為基礎進行評估，以預期年度總盈餘所適用之稅率，就期中稅前利益予以計算。期中期間因稅法修正發生

之稅率變動影響係與產生租稅後果之交易本身會計處理原則一致，於發生當期一次認列於損益。

#### 五、重大會計判斷、估計及假設不確定性之主要來源

本合併財務報表所採用之重大會計判斷、估計及假設不確定性主要來源與 108 年度合併財務報表相同。

#### 六、現金及約當現金

	109年3月31日	108年12月31日	108年3月31日
庫存現金	\$ 279	\$ 482	\$ 432
銀行支票及活期存款	91,585	134,866	207,677
約當現金（原始到期日在 3個月以內之投資）			
銀行定期存款	105,786	-	13,995
附買回債券	114,189	97,010	98,817
	<u>\$ 311,839</u>	<u>\$ 232,358</u>	<u>\$ 320,921</u>

銀行存款、原始到期日在 3 個月以內之銀行定期存款及附買回債券於資產負債表日之市場利率區間如下：

	109年3月31日	108年12月31日	108年3月31日
銀行存款	0.001%~0.385%	0.001%~0.385%	0.001%~0.385%
銀行定期存款	1.54%	-	1.15%
附買回債券	1.45%~2.75%	2.28%~2.75%	2.85%~2.95%

截至 109 年 3 月 31 日暨 108 年 12 月 31 日及 3 月 31 日止，原始到期日超過 3 個月之銀行定期存款分別為 350,678 仟元、394,272 仟元及 396,406 仟元，係分類為其他流動資產之其他金融資產（參閱附註十一）。

#### 七、透過損益按公允價值衡量之金融工具

	109年3月31日	108年12月31日	108年3月31日
<u>流    動</u>			
強制透過損益按公允價值 衡量			
非衍生金融資產			
—上市（櫃）股票	\$ 15,795	\$ 15,251	\$ 8,262
—未上市（櫃） 股票	2,689	2,689	3,236
—基金受益憑證	130,022	127,584	129,713
	<u>\$ 148,506</u>	<u>\$ 145,524</u>	<u>\$ 141,211</u>

八、透過其他綜合損益按公允價值衡量之金融資產

	<u>109年3月31日</u>	<u>108年12月31日</u>	<u>108年3月31日</u>
<u>流 動</u>			
透過其他綜合損益按公允價			
值衡量之權益工具投資	\$ 355	\$ 562	\$ 1,468
透過其他綜合損益按公允價			
值衡量之債務工具投資	<u>282,423</u>	<u>425,022</u>	<u>330,915</u>
	<u>\$ 282,778</u>	<u>\$ 425,584</u>	<u>\$ 332,383</u>

(一) 透過其他綜合損益按公允價值衡量之權益工具投資

	<u>109年3月31日</u>	<u>108年12月31日</u>	<u>108年3月31日</u>
<u>流 動</u>			
國內投資			
上市(櫃)股票			
友達公司普通股	\$ 355	\$ 562	\$ 636
中華網龍普通股	-	-	832
小 計	<u>\$ 355</u>	<u>\$ 562</u>	<u>\$ 1,468</u>

合併公司投資友達公司及中華網龍公司普通股，並預期透過投資獲利。合併公司管理階層認為若將該等投資之短期公允價值波動列入損益，與前述投資規劃並不一致，因此選擇指定該等投資為透過其他綜合損益按公允價值衡量。

(二) 透過其他綜合損益按公允價值衡量之債務工具投資

	<u>109年3月31日</u>	<u>108年12月31日</u>	<u>108年3月31日</u>
<u>流 動</u>			
債券投資	<u>\$ 282,423</u>	<u>\$ 425,022</u>	<u>\$ 330,915</u>

合併公司持有之債務工具投資，票面利率區間如下：

	<u>109年3月31日</u>	<u>108年12月31日</u>	<u>108年3月31日</u>
債券投資	3.375%~7.75%	3.375%~7.75%	3.375%~7.75%

九、應收票據、應收帳款及其他應收款

	<u>109年3月31日</u>	<u>108年12月31日</u>	<u>108年3月31日</u>
<u>應收票據</u>			
因營業而發生	<u>\$ 3,016</u>	<u>\$ 1,473</u>	<u>\$ 1,449</u>

(接次頁)

(承前頁)

	109年3月31日	108年12月31日	108年3月31日
<u>應收帳款</u>			
按攤銷後成本衡量			
總帳面金額	\$ 195,622	\$ 199,114	\$ 184,540
減：備抵損失	( 27,486)	( 27,093)	( 23,709)
	<u>\$ 168,136</u>	<u>\$ 172,021</u>	<u>\$ 160,831</u>
<u>其他應收款</u>			
應收利息	\$ 11,224	\$ 9,941	\$ 11,859
應收營業稅退稅款	135	438	65
其他	<u>1,772</u>	<u>2,363</u>	<u>305</u>
	<u>\$ 13,131</u>	<u>\$ 12,742</u>	<u>\$ 12,229</u>

(一) 應收票據

合併公司對商品銷售之平均授信期間為 60~90 天。合併公司管理階層指派專責團隊負責授信額度之決定、授信核准及其他監控程序以確保逾期應收票據之回收已採取適當行動。此外，合併公司於資產負債表日會逐一複核應收票據之可回收金額以確保無法回收之應收票據已提列適當減損損失。

合併公司採用 IFRS 9 之簡化作法按存續期間預期信用損失認列應收票據之備抵損失。存續期間預期信用損失係使用準備矩陣計算，其考量客戶過去違約紀錄與現時財務狀況、產業經濟情勢，並同時考量 GDP 預測及產業展望。因合併組成個體銷售對象不同，故按公司別進一步區分客戶群，並以應收票據逾期天數訂定預期信用損失率。

若有證據顯示交易對方面臨嚴重財務困難且合併公司無法合理預期可回收金額，合併公司直接沖銷相關應收票據，惟仍會持續追索活動，因追索回收之金額則認列於損益。

合併公司於 109 年 3 月 31 日暨 108 年 12 月 31 日及 3 月 31 日無已逾期但尚未認列備抵損失之應收票據。



## (二) 應收帳款

合併公司對商品銷售之平均授信期間為 60~90 天。合併公司管理階層指派專責團隊負責授信額度之決定、授信核准及其他監控程序以確保逾期應收帳款之回收已採取適當行動。此外，合併公司於資產負債表日會逐一複核應收帳款之可回收金額以確保無法回收之應收帳款已提列適當減損損失。

合併公司採用 IFRS 9 之簡化作法按存續期間預期信用損失認列應收帳款之備抵損失。存續期間預期信用損失係使用準備矩陣計算，其考量客戶過去違約紀錄與現時財務狀況、產業經濟情勢，並同時考量 GDP 預測及產業展望。因合併組成個體銷售對象不同，故按公司別進一步區分客戶群，並以應收帳款逾期天數訂定預期信用損失率。

若有證據顯示交易對方面臨嚴重財務困難且合併公司無法合理預期可回收金額，例如交易對方正進行清算或債款已逾期超過 180 天，合併公司直接沖銷相關應收帳款，惟仍會持續追索活動，因追索回收之金額則認列於損益。

合併公司依準備矩陣衡量應收帳款之備抵損失如下：

### 109 年 3 月 31 日

	未逾期	逾期 1~60 天	逾期 61~90 天	逾期 91~120 天	逾期 121~180 天	逾期 181 天以上	合計
預期信用損失率	0.01%~ 1.44%	0.04%~ 14.19%	0.65%~ 15.66%	0.04%~ 19.70%	0.41%~ 47.16%	100%	
總帳面金額	\$143,298	\$ 13,115	\$ 4,474	\$ 4,206	\$ 7,519	\$ 23,010	\$195,622
備抵損失(存續期間預期信用損失)	( 455)	( 948)	( 536)	( 725)	( 1,812)	( 23,010)	( 27,486)
攤銷後成本	<u>\$142,843</u>	<u>\$ 12,167</u>	<u>\$ 3,938</u>	<u>\$ 3,481</u>	<u>\$ 5,707</u>	<u>\$ -</u>	<u>\$168,136</u>

### 108 年 12 月 31 日

	未逾期	逾期 1~60 天	逾期 61~90 天	逾期 91~120 天	逾期 121~180 天	逾期 181 天以上	合計
預期信用損失率	0.01%~ 1.44%	0.04%~ 14.19%	0.65%~ 15.66%	2.40%~ 19.70%	6.60%~ 47.16%	100%	
總帳面金額	\$146,872	\$ 14,522	\$ 5,933	\$ 3,325	\$ 5,311	\$ 23,151	\$199,114
備抵損失(存續期間預期信用損失)	( 507)	( 1,004)	( 532)	( 632)	( 1,267)	( 23,151)	( 27,093)
攤銷後成本	<u>\$146,365</u>	<u>\$ 13,518</u>	<u>\$ 5,401</u>	<u>\$ 2,693</u>	<u>\$ 4,044</u>	<u>\$ -</u>	<u>\$172,021</u>

108年3月31日

	逾 期						合 計
	未 逾 期	1~60 天	61~90 天	91~120 天	121~180 天	181 天以上	
預期信用損失率	0.01%~ 0.48%	0.04%~ 8.73%	0.63%~ 9.41%	0.69%~ 10.89%	14.85%~ 20.03%	100%	
總帳面金額	\$135,746	\$ 21,247	\$ 1,898	\$ 940	\$ 2,801	\$ 21,908	\$184,540
備抵損失(存續期間預期 信用損失)	( 280)	( 795)	( 99)	( 85)	( 542)	( 21,908)	( 23,709)
攤銷後成本	\$135,466	\$ 20,452	\$ 1,799	\$ 855	\$ 2,259	\$ -	\$160,831

應收帳款備抵損失之變動資訊如下：

	109年1月1日 至3月31日	108年1月1日 至3月31日
期初餘額	\$ 27,093	\$ 25,308
本期提列(迴轉)減損損失	494	( 1,873)
外幣換算差額	( 101)	274
期末餘額	\$ 27,486	\$ 23,709

### (三) 其他應收款

合併公司評估其他應收款有客觀減損證據時，應個別評估其減損金額。

合併公司於資產負債表日無已逾期但尚未認列備抵呆帳之其他應收款。

### 十、存 貨

	109年3月31日	108年12月31日	108年3月31日
原 料	\$ 83,299	\$ 58,639	\$ 54,157
製 成 品	51,687	38,461	19,940
在 製 品	47,700	54,828	35,446
半 成 品	38,525	35,986	30,301
商 品	2,018	2,075	2,429
在途存貨	-	1,231	595
	\$ 223,229	\$ 191,220	\$ 142,868

109年1月1日至3月31日與存貨相關之銷貨成本為116,747仟元。108年1月1日至3月31日與存貨相關之銷貨成本為109,562仟元，其中包含存貨跌價及呆滯損失322仟元。

## 十一、其他流動資產

	109年3月31日	108年12月31日	108年3月31日
其他金融資產（附註六）	\$ 350,678	\$ 394,272	\$ 396,406
其他	4,979	3,685	3,821
	<u>\$ 355,657</u>	<u>\$ 397,957</u>	<u>\$ 400,227</u>

其他金融資產係原始到期日超過 3 個月之銀行定期存款，其於資產負債表日之市場利率區間如下：

	109年3月31日	108年12月31日	108年3月31日
原始到期日超過 3 個月之 銀行定期存款	1.75%~3.26%	1.75%~3.26%	1.80%~4.23%

## 十二、子公司

### (一) 列入合併財務報表之子公司

本合併財務報表編製主體如下：

投資公司名稱	子公司名稱	業務性質	所 持 股 權 百 分 比		
			109年 3月31日	108年 12月31日	108年 3月31日
歐格電子工業股份有限公司（母公司）	AHOKU ATLANTIC INC. （泛歐公司）	電腦配件及電子零配件 之轉口貿易	100%	100%	100%
華格公司	華格科技股份有限公司 （華格公司）	電子電路元件之銷售	50.07%	50.07%	50.07%
泛歐公司	東莞歐陸電子有限公司 （歐陸公司）	電腦配件及電子零配件 之製造及買賣	100%	100%	100%
華格公司	華格電子（昆山）有限公司 （昆山華格公司）	電子電路元件之生產與 銷售	100%	100%	100%
華格公司	上海華格電子有限公司 （上海華格公司）	電子電路元件之銷售	100%	100%	100%

### (二) 具重大非控制權益之子公司資訊

子 公 司 名 稱	非 控 制 權 益 所 持 股 權 及 表 決 權 比 例		
	109年3月31日	108年12月31日	108年3月31日
華格公司及其子公司	49.93%	49.93%	49.93%

上述子公司之業務性質、主要營業場所及公司註冊之國家資訊，請參閱附表四及附表五。

子 公 司 名 稱	分配予非控制權益之損益		非 控 制 權 益		
	109年1月1日 至3月31日	108年1月1日 至3月31日	109年 3月31日	108年 12月31日	108年 3月31日
華格公司及其子公司	(\$ 3,912)	(\$ 15)	\$ 132,308	\$ 136,757	\$ 146,144

以下子公司之彙總性財務資訊係以公司間交易銷除前之金額編製：

華格公司及其子公司

	109年3月31日	108年12月31日	108年3月31日
流動資產	\$ 228,011	\$ 251,666	\$ 244,428
非流動資產	124,936	130,477	147,997
流動負債	( 66,313)	( 84,884)	( 75,068)
非流動負債	( 18,120)	( 19,834)	( 21,135)
權益	<u>\$ 268,514</u>	<u>\$ 277,425</u>	<u>\$ 296,222</u>
權益歸屬於：			
母公司業主	\$ 136,206	\$ 140,668	\$ 150,078
華格公司及其子公司之非控制權益	<u>132,308</u>	<u>136,757</u>	<u>146,144</u>
	<u>\$ 268,514</u>	<u>\$ 277,425</u>	<u>\$ 296,222</u>
	109年1月1日 至3月31日	108年1月1日 至3月31日	
營業收入	<u>\$ 30,724</u>	<u>\$ 58,618</u>	
本期淨損	(\$ 7,835)	(\$ 31)	
其他綜合損益	( 1,075)	<u>3,718</u>	
綜合損益總額	<u>(\$ 8,910)</u>	<u>\$ 3,687</u>	
淨損歸屬於：			
母公司業主	(\$ 3,923)	(\$ 16)	
華格公司及其子公司之非控制權益	<u>( 3,912)</u>	<u>( 15)</u>	
	<u>(\$ 7,835)</u>	<u>(\$ 31)</u>	
綜合損益總額歸屬於：			
母公司業主	(\$ 4,461)	\$ 1,846	
華格公司及其子公司之非控制權益	<u>( 4,449)</u>	<u>1,841</u>	
	<u>(\$ 8,910)</u>	<u>\$ 3,687</u>	
現金流量			
營業活動	(\$ 2,341)	\$ 1,680	
投資活動	46	( 465)	
籌資活動	<u>( 453)</u>	<u>( 445)</u>	
淨現金流入(出)	<u>(\$ 2,748)</u>	<u>\$ 770</u>	

### 十三、不動產、廠房及設備

	土 地	房屋及建築	機器設備	運輸設備	生財器具	其他設備	合 計
<u>成 本</u>							
109年1月1日餘額	\$ 68,224	\$ 292,653	\$ 70,595	\$ 3,096	\$ 3,253	\$ 3,669	\$ 441,490
增 添	-	-	-	-	80	24	104
處 分	-	( 34,621)	( 1,779)	-	( 55)	( 181)	( 36,636)
淨兌換差額	-	( 1,192)	( 496)	( 22)	( 15)	( 23)	( 1,748)
109年3月31日餘額	<u>\$ 68,224</u>	<u>\$ 256,840</u>	<u>\$ 68,320</u>	<u>\$ 3,074</u>	<u>\$ 3,263</u>	<u>\$ 3,489</u>	<u>\$ 403,210</u>
<u>累計折舊</u>							
109年1月1日餘額	\$ -	\$ 112,019	\$ 35,320	\$ 1,107	\$ 1,991	\$ 2,265	\$ 152,702
折舊費用	-	2,052	3,360	130	191	145	5,878
處 分	-	( 34,621)	( 1,779)	-	( 55)	( 181)	( 36,636)
淨兌換差額	-	( 258)	( 277)	( 10)	( 11)	( 15)	( 571)
109年3月31日餘額	<u>\$ -</u>	<u>\$ 79,192</u>	<u>\$ 36,624</u>	<u>\$ 1,227</u>	<u>\$ 2,116</u>	<u>\$ 2,214</u>	<u>\$ 121,373</u>
108年12月31日及 109年1月1日淨額	<u>\$ 68,224</u>	<u>\$ 180,634</u>	<u>\$ 35,275</u>	<u>\$ 1,989</u>	<u>\$ 1,262</u>	<u>\$ 1,404</u>	<u>\$ 288,788</u>
109年3月31日淨額	<u>\$ 68,224</u>	<u>\$ 177,648</u>	<u>\$ 31,696</u>	<u>\$ 1,847</u>	<u>\$ 1,147</u>	<u>\$ 1,275</u>	<u>\$ 281,837</u>
<u>成 本</u>							
108年1月1日餘額	\$ 68,224	\$ 302,268	\$ 64,383	\$ 3,215	\$ 3,211	\$ 4,519	\$ 445,820
增 添	-	-	2,332	-	115	25	2,472
處 分	-	( 128)	( 183)	-	( 14)	( 435)	( 760)
淨兌換差額	-	5,186	1,466	73	47	96	6,868
108年3月31日餘額	<u>\$ 68,224</u>	<u>\$ 307,326</u>	<u>\$ 67,998</u>	<u>\$ 3,288</u>	<u>\$ 3,359</u>	<u>\$ 4,205</u>	<u>\$ 454,400</u>
<u>累計折舊</u>							
108年1月1日餘額	\$ -	\$ 105,023	\$ 28,642	\$ 615	\$ 1,771	\$ 3,123	\$ 139,174
折舊費用	-	2,923	3,095	137	201	170	6,526
處 分	-	( 128)	( 183)	-	( 14)	( 435)	( 760)
淨兌換差額	-	1,938	657	14	27	67	2,703
108年3月31日餘額	<u>\$ -</u>	<u>\$ 109,756</u>	<u>\$ 32,211</u>	<u>\$ 766</u>	<u>\$ 1,985</u>	<u>\$ 2,925</u>	<u>\$ 147,643</u>
108年3月31日淨額	<u>\$ 68,224</u>	<u>\$ 197,570</u>	<u>\$ 35,787</u>	<u>\$ 2,522</u>	<u>\$ 1,374</u>	<u>\$ 1,280</u>	<u>\$ 306,757</u>

除認列折舊費用外，合併公司之不動產、廠房及設備於109年及108年1月1日至3月31日並未發生重大增添、處分及減損情形。

合併公司之不動產、廠房及設備係以直線基礎按下列耐用年數計提折舊：

	耐 用 年 數
房屋及建築	3至50年
機器設備	2至6年
運輸設備	5年
生財器具	3至5年
其他設備	3至15年

合併公司建築物之重大組成部分主要有房屋、廠房主建物及消防工程等，並分別按其耐用年限50年及10年予以計提折舊。

#### 十四、租賃協議

##### (一) 使用權資產

	109年3月31日	108年12月31日	108年3月31日
使用權資產帳面金額			
土地使用權	\$ 16,429	\$ 16,632	\$ 17,693
建築物	470	627	1,096
運輸設備	<u>1,305</u>	<u>1,500</u>	<u>2,088</u>
	<u>\$ 18,204</u>	<u>\$ 18,759</u>	<u>\$ 20,877</u>
	109年1月1日	108年1月1日	
	至3月31日	至3月31日	
使用權資產之增添	<u>\$ -</u>	<u>\$ 1,253</u>	
使用權資產之折舊費用			
土地使用權	\$ 130	\$ 136	
建築物	157	157	
運輸設備	<u>196</u>	<u>196</u>	
	<u>\$ 483</u>	<u>\$ 489</u>	

除以上所列增添及認列折舊費用外，合併公司之使用權資產於109年及108年1月1日至3月31日並未發生重大轉租及減損情形。

##### (二) 租賃負債

	109年3月31日	108年12月31日	108年3月31日
租賃負債帳面金額			
流動	<u>\$ 1,260</u>	<u>\$ 1,414</u>	<u>\$ 1,399</u>
非流動	<u>\$ 531</u>	<u>\$ 728</u>	<u>\$ 1,791</u>

租賃負債之折現率區間如下：

	109年3月31日	108年12月31日	108年3月31日
建築物	1.45%	1.45%	1.45%
運輸設備	1.45%	1.45%	1.45%

##### (三) 重要承租活動及條款

合併公司亦承租若干建築物做為辦公室使用，租賃期間為2年。於租賃期間終止時，合併公司對所租賃之建築物並無優惠承購權。

合併公司承租主管座車，租賃期間為3年。

合併公司土地使用權係以50年計提折舊費用。

(四) 其他租賃資訊

	109年1月1日 至3月31日	108年1月1日 至3月31日
短期租賃費用	\$ 10	\$ 10
低價值資產租賃費用	\$ 11	\$ 11
租賃之現金(流出)總額	(\$ 380)	(\$ 380)

合併公司選擇對符合短期租賃之辦公設備及符合低價值資產租賃之若干辦公設備租賃適用認列之豁免，不對該等租賃認列相關使用權資產及租賃負債。

十五、投資性不動產

	109年3月31日	108年12月31日	108年3月31日
土地	\$ 1,877	\$ 1,877	\$ 1,877
房屋及建築	1,440	1,462	1,526
	<u>\$ 3,317</u>	<u>\$ 3,339</u>	<u>\$ 3,403</u>

除認列折舊費用外，合併公司之投資性不動產於109年及108年1月1日至3月31日並未發生重大增添、處分及減損情形。

投資性不動產之房屋及建築係以直線基礎按50年之耐用年限計提折舊。

投資性不動產於109年3月31日暨108年12月31日及3月31日之公允價值分別為54,260仟元、43,410仟元及46,921仟元，該公允價值未經獨立評價人員評價，僅由合併公司管理階層採用市場參與者常用之評價方法衡量。該評價係參考類似不動產交易價格之市場證據進行。

合併公司之所有投資性不動產皆屬自有權益。

109年以營業租賃出租投資性不動產未來將收取之租賃給付總額如下：

	109年3月31日	108年12月31日	108年3月31日
第1年	\$ 648	\$ 890	\$ 971
第2年	-	-	648
	<u>\$ 648</u>	<u>\$ 890</u>	<u>\$ 1,619</u>

十六、商 譽

	109年1月1日 至3月31日	108年1月1日 至3月31日
<u>成 本</u>		
期初及期末餘額	<u>\$ 3,550</u>	<u>\$ 3,550</u>

合併公司於 106 年 2 月收購華格公司及其子公司產生之商譽，主要來自收購成本扣除承擔負債之淨值後，超過有形及可辨認無形資產之公允價值部分。

十七、無形資產

	專 利 權	電 腦 軟 體	商 標 權	客 戶 關 係	合 計
<u>成 本</u>					
109年1月1日餘額	\$ 865	\$ 2,528	\$ 7,427	\$ 1,863	\$ 12,683
新 增	-	163	-	-	163
淨兌換差額	( 6 )	( 10 )	-	-	( 16 )
109年3月31日餘額	<u>\$ 859</u>	<u>\$ 2,681</u>	<u>\$ 7,427</u>	<u>\$ 1,863</u>	<u>\$ 12,830</u>
<u>累計攤銷</u>					
109年1月1日餘額	\$ 417	\$ 2,031	\$ 3,610	\$ 543	\$ 6,601
攤銷費用	51	103	310	47	511
淨兌換差額	( 2 )	( 10 )	-	-	( 12 )
109年3月31日餘額	<u>\$ 466</u>	<u>\$ 2,124</u>	<u>\$ 3,920</u>	<u>\$ 590</u>	<u>\$ 7,100</u>
108年12月31日及 109年1月1日淨額	<u>\$ 448</u>	<u>\$ 497</u>	<u>\$ 3,817</u>	<u>\$ 1,320</u>	<u>\$ 6,082</u>
109年3月31日淨額	<u>\$ 393</u>	<u>\$ 557</u>	<u>\$ 3,507</u>	<u>\$ 1,273</u>	<u>\$ 5,730</u>
<u>成 本</u>					
108年1月1日餘額	\$ 901	\$ 1,859	\$ 7,427	\$ 1,863	\$ 12,050
淨兌換差額	21	22	-	-	43
108年3月31日餘額	<u>\$ 922</u>	<u>\$ 1,881</u>	<u>\$ 7,427</u>	<u>\$ 1,863</u>	<u>\$ 12,093</u>
<u>累計攤銷</u>					
108年1月1日餘額	\$ 217	\$ 1,641	\$ 2,372	\$ 356	\$ 4,586
攤銷費用	55	73	310	47	485
淨兌換差額	5	19	-	-	24
108年3月31日餘額	<u>\$ 277</u>	<u>\$ 1,733</u>	<u>\$ 2,682</u>	<u>\$ 403</u>	<u>\$ 5,095</u>
108年3月31日淨額	<u>\$ 645</u>	<u>\$ 148</u>	<u>\$ 4,745</u>	<u>\$ 1,460</u>	<u>\$ 6,998</u>



合併公司之無形資產係以直線基礎按下列耐用年數計提攤銷費用：

	<u>耐 用 年 數</u>
專 利 權	5年
電 腦 軟 體	1至5年
商 標 權	6至10年
客 戶 關 係	10年

#### 十八、其他非流動資產

	<u>109年3月31日</u>	<u>108年12月31日</u>	<u>108年3月31日</u>
預付設備款	\$ 2,360	\$ 2,274	\$ 3,948
存出保證金	388	390	355
	<u>\$ 2,748</u>	<u>\$ 2,664</u>	<u>\$ 4,303</u>

#### 十九、短期借款

	<u>109年3月31日</u>	<u>108年12月31日</u>	<u>108年3月31日</u>
銀行信用借款	<u>\$ 24,564</u>	<u>\$ 24,564</u>	<u>\$ 24,564</u>

銀行借款之利率如下：

	<u>109年3月31日</u>	<u>108年12月31日</u>	<u>108年3月31日</u>
銀行信用借款	1.25%~1.74%	1.25%~1.74%	1.25%~1.74%

#### 二十、應付票據及應付帳款

	<u>109年3月31日</u>	<u>108年12月31日</u>	<u>108年3月31日</u>
<u>應付票據</u>			
因營業而發生	<u>\$ 1,870</u>	<u>\$ 1,633</u>	<u>\$ 2,886</u>
<u>應付帳款</u>			
因營業而發生	<u>\$ 47,820</u>	<u>\$ 83,247</u>	<u>\$ 56,741</u>

##### (一) 應付票據

合併公司之應付票據主要係支付貨款而開立之票據。

##### (二) 應付帳款

應付帳款平均賒帳期間為 2 個月，合併公司訂有財務風險管理政策，以確保所有應付款於預先約定之信用期限內償還。

## 二一、其他應付款

	109年3月31日	108年12月31日	108年3月31日
應付薪資及獎金	\$ 13,775	\$ 20,183	\$ 15,423
應付員工酬勞	17,440	18,406	14,186
應付董監事酬勞	3,090	3,090	49
應付設備款	1,459	1,494	1,730
其他	12,828	15,328	13,976
	<u>\$ 48,592</u>	<u>\$ 58,501</u>	<u>\$ 45,364</u>

## 二二、退職後福利計畫

確定福利計畫相關退休金費用係以 108 年及 107 年 12 月 31 日精算決定之退休金成本率在各期間分別認列於下列項目：

	109年1月1日 至3月31日	108年1月1日 至3月31日
推銷費用	\$ 15	\$ 28
管理費用	17	31
研究發展費用	11	19
	<u>\$ 43</u>	<u>\$ 78</u>

## 二三、權益

### (一) 股本

#### 普通股

	109年3月31日	108年12月31日	108年3月31日
額定股數(仟股)	<u>150,000</u>	<u>150,000</u>	<u>150,000</u>
額定股本	<u>\$ 1,500,000</u>	<u>\$ 1,500,000</u>	<u>\$ 1,500,000</u>
已發行且已收足股款之 股數(仟股)	<u>102,000</u>	<u>102,000</u>	<u>102,000</u>
已發行股本	<u>\$ 1,020,000</u>	<u>\$ 1,020,000</u>	<u>\$ 1,020,000</u>

已發行之普通股每股面額為 10 元，每股享有一表決權及收取股利之權利。

## (二) 資本公積

	109年3月31日	108年12月31日	108年3月31日
得用以彌補虧損、發放 現金或撥充股本（註）			
股票發行溢價	\$ 1,089	\$ 1,089	\$ 1,089
僅得用以彌補虧損			
已失效員工認股權	<u>13,673</u>	<u>13,673</u>	<u>13,673</u>
	<u>\$ 14,762</u>	<u>\$ 14,762</u>	<u>\$ 14,762</u>

註：此類資本公積得用以彌補虧損，亦得於公司無虧損時，用以發放現金或撥充股本，惟撥充股本時每年以實收股本之一定比率為限。

## (三) 保留盈餘及股利政策

依母公司章程之盈餘分派政策規定，年度決算如有盈餘，依法繳納稅捐，彌補累積虧損後，再提 10% 為法定盈餘公積，其餘再依法令規定提列或迴轉特別盈餘公積；如尚有餘額，併同累積未分配盈餘，由董事會擬具盈餘分配議案，提請股東會決議分派股東股息紅利。母公司章程之員工及董監事酬勞分派政策，請參閱附註二五之(三)員工及董監事酬勞。

母公司股利政策係考量公司所處產業環境及成長階段，因應未來資金需求及長期財務規劃，擬訂母公司股利發放之種類、金額。每年發放現金股利之比例不得低於當年度發放現金股利及股票股利合計數之 10%。

前述股利提撥之比例得視當年度母公司實際獲利情形及資金狀況，經股東會決議之。

母公司依金管證發字第 1010012865 號函、金管證發字第 1010047490 號函及「採用國際財務報導準則 (IFRSs) 後，提列特別盈餘公積之適用疑義問答」等規定提列及迴轉特別盈餘公積。嗣後其他股東權益減項餘額有迴轉時，得就迴轉部分分派盈餘。

法定盈餘公積應提撥至其餘額達公司實收股本總額時為止。法定盈餘公積得用以彌補虧損。公司無虧損時，法定盈餘公積超過實收股本總額 25% 之部分除得撥充股本外，尚得以現金分配。

母公司於 108 年 6 月 6 日舉行股東常會決議通過 107 年度虧損撥補案如下：

	金	額
法定盈餘公積彌補虧損	\$ 27,033	
迴轉特別盈餘公積		4,324

母公司 109 年 3 月 19 日董事會擬議 108 年度盈餘分配案如下：

	盈 餘 分 配 案	每 股 股 利 ( 元 )
法定盈餘公積	\$ 6,431	
特別盈餘公積	9,049	
現金股利	47,940	\$ 0.47

有關 108 年度之盈餘分配案尚待預計於 109 年 6 月 10 日召開之股東常會決議。

#### (四) 其他權益項目

##### 1. 國外營運機構財務報表換算之兌換差額

	109年1月1日 至3月31日	108年1月1日 至3月31日
期初餘額	(\$ 55,607)	(\$ 12,503)
換算國外營運機構財務 報表所產生之兌換差額	<u>5,567</u>	<u>12,964</u>
期末餘額	<u>(\$ 50,040)</u>	<u>\$ 461</u>

國外營運機構財務報表自其功能性貨幣換算為合併公司表達貨幣（即新台幣）所產生之相關兌換差額，係直接認列為其他綜合損益項下之國外營運機構財務報表換算之兌換差額。先前累計於國外營運機構財務報表換算之兌換差額，於處分國外營運機構時，重分類至損益。

2. 透過其他綜合損益按公允價值衡量之金融資產未實現評價損益

	109年1月1日 至3月31日	108年1月1日 至3月31日
期初餘額	\$ 5,900	(\$ 28,155)
當期產生		
未實現損益		
債務工具	( 35,354)	16,079
權益工具	( 208)	118
重分類調整		
處分債務工具	( 5,426)	-
匯率影響數	( 10)	( 59)
期末餘額	(\$ 35,098)	(\$ 12,017)

二四、收 入

	109年1月1日 至3月31日	108年1月1日 至3月31日
客戶合約收入		
產品銷售收入	\$153,797	\$149,097
勞務收入	-	3,149
減：折讓及退回	( 3,983)	( 579)
	<u>\$149,814</u>	<u>\$151,667</u>

(一) 合約餘額

	109年3月31日	108年12月31日	108年3月31日	108年1月1日
應收票據(附註九)	\$ 3,016	\$ 1,473	\$ 1,449	\$ 4,131
應收帳款(附註九)	\$ 168,136	\$ 172,021	\$ 160,831	\$ 168,040
合約負債—流動				
商品銷貨收入	\$ 4,649	\$ 4,742	\$ 3,162	\$ 11,559

合約負債之變動主要係來自滿足履約義務之時點與客戶付款時點之差異。

(二) 客戶合約收入之細分

收入細分資訊請參閱附註三四。

## 二五、淨利（損）

淨利（損）係包含以下項目：

### （一）折舊及攤銷

	109年1月1日 至3月31日	108年1月1日 至3月31日
折舊費用依功能別彙總		
營業成本	\$ 4,084	\$ 4,222
營業費用	2,277	2,793
營業外支出	22	21
	<u>\$ 6,383</u>	<u>\$ 7,036</u>
攤銷費用依功能別彙總		
營業成本	\$ 6	\$ 7
營業費用	505	478
	<u>\$ 511</u>	<u>\$ 485</u>

### （二）員工福利費用

	109年1月1日 至3月31日	108年1月1日 至3月31日
退職後福利（附註二二）		
確定提撥計畫	\$ 1,572	\$ 3,090
確定福利計畫	43	78
	1,615	3,168
薪資費用	32,137	37,742
勞健保費用	981	1,029
其他員工福利	1,563	1,649
員工福利費用合計	<u>\$ 36,296</u>	<u>\$ 43,588</u>
依功能別彙總		
營業成本	\$ 15,089	\$ 22,257
營業費用	21,207	21,331
	<u>\$ 36,296</u>	<u>\$ 43,588</u>

### （三）員工及董監事酬勞

母公司係以當年度扣除分派員工及董監事酬勞前之稅前淨利分別以4%~8%及不高於5%提撥員工及董監事酬勞。但公司尚累積虧損時，應預先保留彌補虧損數額，再依比例提撥員工及董監酬勞。

截至109年3月31日為稅前淨損，未提撥員工及董監事酬勞；截至108年3月31日為累積虧損，未提撥員工及董監事酬勞。

母公司於 109 年 3 月 19 日舉行董事會，決議通過 108 年度員工及董監事酬勞如下：

	108年度	
	現	金
員工酬勞	\$	5,297
董監事酬勞		3,089

108 年度員工及董監事酬勞之決議配發金額與 108 年度合併財務報表認列之金額並無差異。

有關本公司董事會決議之員工及董監事酬勞資訊，請至台灣證券交易所「公開資訊觀測站」查詢。

(四) 其他收入

	109年1月1日 至3月31日	108年1月1日 至3月31日
合約負債轉列其他收入	\$ -	\$ 8,392
其他	118	913
	<u>\$ 118</u>	<u>\$ 9,305</u>

(五) 外幣兌換淨損

	109年1月1日 至3月31日	108年1月1日 至3月31日
外幣兌換利益總額	\$132,441	\$121,104
外幣兌換損失總額	( 132,999)	( 122,114)
淨損	<u>(\$ 558)</u>	<u>(\$ 1,010)</u>

二六、所得稅

(一) 認列於損益之所得稅

所得稅費用之主要組成項目如下：

	109年1月1日 至3月31日	108年1月1日 至3月31日
當期所得稅		
本期產生者	\$ 76	\$ 2,544
遞延所得稅		
本期產生者	355	2,179
認列於損益之所得稅費用	<u>\$ 431</u>	<u>\$ 4,723</u>

## (二) 所得稅核定情形

母公司及華格公司之營利事業所得稅申報，截至 107 年度以前之申報案件業皆經稅捐稽徵機關核定。

## 二七、每股盈餘（虧損）

用以計算每股盈餘（虧損）之盈餘（虧損）及普通股加權平均股數如下：

### 淨利（損）

	109年1月1日 至3月31日	108年1月1日 至3月31日
用以計算基本每股盈餘（虧損） 及稀釋每股盈餘之淨利（損）	<u>(\$ 3,999)</u>	<u>\$ 21,292</u>

### 股 數

	109年1月1日 至3月31日	108年1月1日 至3月31日
用以計算基本及稀釋每股盈餘 （虧損）之普通股加權平均股 數	<u>102,000</u>	<u>102,000</u>

單位：仟股

109 年 1 月 1 日 至 3 月 31 日 因 產 生 虧 損 ， 是 以 無 須 計 算 潛 在 普 通 股 之 稀 釋 效 果 。 108 年 1 月 1 日 至 3 月 31 日 因 無 須 提 撥 員 工 酬 勞 ， 是 以 不 具 稀 釋 效 果 。

## 二八、現金流量資訊

### (一) 部分現金交易

合併公司於 109 年及 108 年 1 月 1 日至 3 月 31 日 進 行 下 列 部 分 現 金 交 易 之 投 資 活 動 ：

	109年1月1日 至3月31日	108年1月1日 至3月31日
支付部分現金購置不動產、廠 房及設備		
購置不動產、廠房及設備	\$ 104	\$ 2,472
預付設備款淨變動	86	( 1,267)
應付設備款淨變動	<u>35</u>	<u>756</u>
支付現金	<u>\$ 225</u>	<u>\$ 1,961</u>



(二) 來自籌資活動之負債變動

109年1月1日至3月31日

	109年1月1日	現金流量	非現金之變動 新增租賃負債	109年3月31日
存入保證金	\$ 260	\$ -	\$ -	\$ 260
租賃負債	2,142	( 351)	-	1,791
	<u>\$ 2,402</u>	<u>(\$ 351)</u>	<u>\$ -</u>	<u>\$ 2,051</u>

108年1月1日至3月31日

	109年1月1日	現金流量	非現金之變動 新增租賃負債	109年3月31日
存入保證金	\$ 260	\$ -	\$ -	\$ 260
租賃負債	2,283	( 346)	1,253	3,190
	<u>\$ 2,543</u>	<u>(\$ 346)</u>	<u>\$ 1,253</u>	<u>\$ 3,450</u>

二九、資本風險管理

合併公司進行資本管理以確保集團內各企業能夠於繼續經營之前提下，藉由將債務及權益餘額最適化，以使股東報酬極大化。

三十、金融工具

(一) 公允價值之資訊－非按公允價值衡量之金融工具

非按公允價值衡量之金融資產及金融負債中，並無帳面金額與公允價值有重大差異者。

(二) 公允價值之資訊－以重複性基礎按公允價值衡量之金融工具

1. 公允價值衡量層級

109年3月31日

	第 1 等級	第 2 等級	第 3 等級	合 計
<u>透過損益按公允價值</u>				
<u>衡量之金融資產</u>				
國內上市(櫃)股票	\$ 15,795	\$ -	\$ -	\$ 15,795
國內未上市(櫃)股票	-	-	2,689	2,689
基金受益憑證	130,022	-	-	130,022
合 計	<u>\$ 145,817</u>	<u>\$ -</u>	<u>\$ 2,689</u>	<u>\$ 148,506</u>

(接次頁)

(承前頁)

	第 1 等級	第 2 等級	第 3 等級	合 計
<u>透過其他綜合損益按</u>				
<u>公允價值衡量之金融</u>				
<u>資產</u>				
權益工具投資				
— 國內上市 (櫃)				
股票	\$ 355	\$ -	\$ -	\$ 355
債務工具投資				
— 債 券	<u>282,423</u>	<u>-</u>	<u>-</u>	<u>282,423</u>
合 計	<u>\$ 282,778</u>	<u>\$ -</u>	<u>\$ -</u>	<u>\$ 282,778</u>

108 年 12 月 31 日

	第 1 等級	第 2 等級	第 3 等級	合 計
<u>透過損益按公允價值衡</u>				
<u>量之金融資產</u>				
國內上市 (櫃) 股票	\$ 15,251	\$ -	\$ -	\$ 15,251
國內未上市 (櫃) 股票	-	-	2,689	2,689
基金受益憑證	<u>127,584</u>	<u>-</u>	<u>-</u>	<u>127,584</u>
合 計	<u>\$ 142,835</u>	<u>\$ -</u>	<u>\$ 2,689</u>	<u>\$ 145,524</u>

透過其他綜合損益按公  
允價值衡量之金融資  
產

權益工具投資				
— 國內上市 (櫃)				
股票	\$ 562	\$ -	\$ -	\$ 562
債務工具投資				
— 債 券	<u>425,022</u>	<u>-</u>	<u>-</u>	<u>425,022</u>
合 計	<u>\$ 425,584</u>	<u>\$ -</u>	<u>\$ -</u>	<u>\$ 425,584</u>

108 年 3 月 31 日

	第 1 等級	第 2 等級	第 3 等級	合 計
<u>透過損益按公允價值衡</u>				
<u>量之金融資產</u>				
國內上市 (櫃) 股票	\$ 8,262	\$ -	\$ -	\$ 8,262
國內未上市 (櫃) 股票	-	-	3,236	3,236
基金受益憑證	<u>129,713</u>	<u>-</u>	<u>-</u>	<u>129,713</u>
合 計	<u>\$ 137,975</u>	<u>\$ -</u>	<u>\$ 3,236</u>	<u>\$ 141,211</u>

(接次頁)

(承前頁)

	第 1 等級	第 2 等級	第 3 等級	合 計
透過其他綜合損益按公 允價值衡量之金融資 產				
權益工具投資				
—國內上市(櫃)				
股票	\$ 1,468	\$ -	\$ -	\$ 1,468
債務工具投資				
—債券	<u>330,915</u>	<u>-</u>	<u>-</u>	<u>330,915</u>
合 計	<u>\$ 332,383</u>	<u>\$ -</u>	<u>\$ -</u>	<u>\$ 332,383</u>

109年及108年1月1日至3月31日無第1等級與第2等級公允價值層級間移轉之情形。

2. 金融工具以第3等級公允價值衡量之調節

109年1月1日至3月31日

金 融 資 產	透過損益按公允 價 值 衡 量 權 益 工 具
期初餘額	\$ 2,689
認列於損益	-
期末餘額	<u>\$ 2,689</u>

108年1月1日至3月31日

金 融 資 產	透過損益按公允 價 值 衡 量 權 益 工 具
期初餘額	\$ 2,362
認列於損益	<u>874</u>
期末餘額	<u>\$ 3,236</u>

3. 衡量公允價值所採用之評價技術及假設

- (1) 於活絡市場交易之有價證券及基金受益憑證，其公允價值係分別參照市場報價決定。
- (2) 國內未上市(櫃)股票公允價值係參考被投資公司近期發布財務報表之淨值及採用市場法估算公允價值，其判定參考同型公司評價及被投資公司營運情形估算。

### (三) 金融工具之種類

	109年3月31日	108年12月31日	108年3月31日
<u>金融資產</u>			
透過損益按公允價值衡量			
強制透過損益			
按公允價值衡量	\$ 148,506	\$ 145,524	\$ 141,211
按攤銷後成本衡量(註1)	846,926	812,979	891,947
透過其他綜合損益按公允價值衡量之金融資產			
權益工具投資	355	562	1,468
債務工具投資	282,423	425,022	330,915
<u>金融負債</u>			
按攤銷後成本衡量(註2)	106,411	133,638	103,944

註1：餘額包含現金及約當現金、應收票據、應收帳款、其他應收款、其他應收款－關係人及其他金融資產（帳列其他流動資產）等按攤銷後成本衡量之金融資產。

註2：餘額包含短期借款、應付票據、應付帳款、部分其他應付款及其他應付款－關係人等按攤銷後成本衡量之金融負債。

### (四) 財務風險管理目的與政策

合併公司主要金融工具包括權益及債務工具投資、應收款項、其他金融資產、應付款項及租賃負債。合併公司之財務管理部門依照國內與國際金融市場風險程度與廣度分析風險，監督及管理合併公司營運有關之財務風險，包括市場風險（包含匯率風險及利率風險）、信用風險及流動性風險。

財務風險資訊如下：

#### 1. 市場風險

合併公司之營運活動承擔之主要市場風險為外幣匯率變動風險以及利率變動風險。

合併公司有關金融工具市場風險之暴險及對該等暴險之管理與衡量方式並無改變。

敏感度分析可評估利率或匯率於1年中合理可能變動所產生之影響。匯率及利率敏感度分析內容分別列示於下：

## (1) 匯率風險

合併公司於資產負債表日非功能性貨幣計價之貨幣性資產與負債帳面金額（包含合併財務報表中已沖銷之非功能性貨幣計價之貨幣性項目），請參閱附註三二。

### 敏感度分析

合併公司主要受到美金、歐元、港幣、人民幣及新台幣匯率波動之影響。合併個體內向主要管理階層報告匯率風險時所使用之敏感度比率以5%為原則，亦代表管理階層對外幣匯率之合理可能變動範圍之評估。下表之敏感度分析係表示當個體功能性貨幣相對於各相關貨幣升值5%時，將使稅前淨利增加（減少）之金額。當個體功能性貨幣相對於各相關外幣貶值5%時，其對稅前淨利之影響將為同金額之負數。

	美金之影響		歐元之影響		港幣之影響	
	109年1月1日 至3月31日	108年1月1日 至3月31日	109年1月1日 至3月31日	108年1月1日 至3月31日	109年1月1日 至3月31日	108年1月1日 至3月31日
損益	(\$ 2,732)	(\$ 6,171)	(\$ 1,449)	(\$ 1,538)	(\$ 54)	(\$ 53)

	人民幣之影響		新台幣之影響	
	109年1月1日 至3月31日	108年1月1日 至3月31日	109年1月1日 至3月31日	108年1月1日 至3月31日
損益	(\$ 7,862)	(\$ 8,241)	\$ 6	\$ 42

以上主要源自於合併公司於資產負債表日以美金、歐元、港幣、人民幣及新台幣計價之銀行存款及應收、應付款項。

## (2) 利率風險

合併公司於資產負債表日受利率暴險之金融資產及金融負債帳面金額如下：

	109年3月31日	108年12月31日	108年3月31日
具公允價值利率風險			
—金融資產	\$ 570,653	\$ 491,282	\$ 509,218
—金融負債	26,355	26,706	27,754
具現金流量利率風險			
—金融資產	91,585	134,866	207,677

### 敏感度分析

合併公司內部向主要管理階層報告利率風險時所使用之變動率為利率增加或減少 1 碼 (0.25%)，此亦代表管理階層對利率之合理可能變動範圍之評估。

依資產負債表日非衍生金融工具 (主要係活期存款) 之利率暴險，若利率增加/減少 1 碼，在所有其他變數維持不變之情況下，合併公司 109 年 1 月 1 日至 3 月 31 日之稅前淨損將減少/增加 57 仟元。

依資產負債表日非衍生金融工具 (主要係活期存款) 之利率暴險，若利率增加/減少 1 碼，在所有其他變數維持不變之情況下，合併公司 108 年 1 月 1 日至 3 月 31 日之稅前淨利將增加/減少 130 仟元。

## 2. 信用風險

信用風險係指交易對方拖欠合約義務而造成合併公司財務損失之風險。合併公司於資產負債表日可能因交易對方未履行義務造成財務損失之最大信用風險暴險，主要係來自於資產負債表所認列之金融資產帳面金額。

合併公司採行之政策係僅與信譽卓著之對象進行交易，並於必要情形下取得足額之擔保，以減輕因款項拖欠所產生財務損失之風險。

合併公司之信用風險主要係集中於前五大客戶，截至 109 年 3 月 31 日暨 108 年 12 月 31 日及 3 月 31 日止，應收前述客戶帳款佔應收帳款總額之比率分別為 62%、65%及 39%。

## 3. 流動性風險

合併公司係透過維持足夠銀行存款及銀行融資額度並持續監督預計與實際現金流量，使金融資產及負債之到期組合配合，以支應合併公司營運並減輕現金流量波動之影響，達到管理流動性風險之目的。截至 109 年 3 月 31 日暨 108 年 12 月 31 日及 3 月 31 日止，合併公司尚未動用之短期銀行信用融資額度分別為 27,203 仟元、26,982 仟元及 27,738 仟元。

下表係合併公司已約定還款期間之非衍生金融負債剩餘合約到期分析，係依據合併公司最早可能被要求還款之日期，並以金融負債未折現現金流量編製。

109年3月31日

非衍生金融負債	要求即付或			
	短於1個月	1至3個月	3個月至1年	1年以上
無附息負債	\$ 30,350	\$ 30,815	\$ 20,682	\$ -
租賃負債	120	359	798	533
固定利率工具	14,564	-	10,000	-
	<u>\$ 45,034</u>	<u>\$ 31,174</u>	<u>\$ 31,480</u>	<u>\$ 533</u>

租賃負債到期分析之進一步資訊如下：

租賃負債	短於1年	1~5年	5~10年	10~15年	15~20年	20年以上
	<u>\$ 1,277</u>	<u>\$ 533</u>	<u>\$ -</u>	<u>\$ -</u>	<u>\$ -</u>	<u>\$ -</u>

108年12月31日

非衍生金融負債	要求即付或			
	短於1個月	1至3個月	3個月至1年	1年以上
無附息負債	\$ 32,941	\$ 67,527	\$ 8,606	\$ -
租賃負債	120	359	957	733
固定利率工具	-	-	24,564	-
	<u>\$ 33,061</u>	<u>\$ 67,886</u>	<u>\$ 34,127</u>	<u>\$ 733</u>

租賃負債到期分析之進一步資訊如下：

租賃負債	短於1年	1~5年	5~10年	10~15年	15~20年	20年以上
	<u>\$ 1,436</u>	<u>\$ 733</u>	<u>\$ -</u>	<u>\$ -</u>	<u>\$ -</u>	<u>\$ -</u>

108年3月31日

非衍生金融負債	要求即付或			
	短於1個月	1至3個月	3個月至1年	1年以上
無附息負債	\$ 28,543	\$ 37,139	\$ 13,698	\$ -
租賃負債	120	359	957	1,810
固定利率工具	14,564	-	10,000	-
	<u>\$ 43,227</u>	<u>\$ 37,498</u>	<u>\$ 24,655</u>	<u>\$ 1,810</u>

租賃負債到期分析之進一步資訊如下：

	短於1年	1~5年	5~10年	10~15年	15~20年	20年以上
租賃負債	\$ 1,436	\$ 1,810	\$ -	\$ -	\$ -	\$ -

### 三一、關係人交易

母公司及子公司（係母公司之關係人）間之交易、帳戶餘額、收益及費損於合併時全數予以銷除，故未揭露於本附註。合併公司與其他關係人間之交易如下。

#### (一) 關係人名稱及其關係

關係人名稱	與合併公司之關係
其他關係人	
APEX POLICY LIMITED (APEX公司)(香港)	該公司董事為母公司董事長之二等親
李廣杰	母公司董事長之二等親

#### (二) 推銷費用

關係人類別 / 名稱	109年1月1日 至3月31日	108年1月1日 至3月31日
李廣杰	\$ 10,779	\$ 3,595
其他關係人	448	363
	<u>\$ 11,227</u>	<u>\$ 3,958</u>

推銷費用主要係母公司支付予關係人之佣金支出及關係人代母公司辦理報關事務之進出口費用。本公司與關係人間之佣金支出之價格係分別議定。

#### (三) 其他應收款－關係人

關係人類別	109年3月31日	108年12月31日	108年3月31日
其他關係人	<u>\$ 126</u>	<u>\$ 113</u>	<u>\$ 111</u>

#### (四) 其他應付款－關係人

關係人類別	109年3月31日	108年12月31日	108年3月31日
李廣杰	\$ 18,445	\$ 8,308	\$ 4,853
其他關係人	1,252	1,261	1,724
	<u>\$ 19,697</u>	<u>\$ 9,569</u>	<u>\$ 6,577</u>



其他應付款主要係關係人代墊子公司原物料、支付予關係人佣金支出之款項及關係人代母公司辦理報關事務之進出口費用。

(五) 對主要管理階層之獎酬

109年及108年1月1日至3月31日對董事及其他主要管理階層之薪酬總額如下：

	109年1月1日 至3月31日	108年1月1日 至3月31日
短期員工福利	\$ 1,338	\$ 1,533
退職後福利	30	30
	<u>\$ 1,368</u>	<u>\$ 1,563</u>

董事及其他主要管理階層之薪酬係由薪酬委員會依照個人績效及市場趨勢決定。

三二、具重大影響之外幣資產及負債資訊

以下資訊係按合併公司各個體功能性貨幣以外之外幣彙總表達，所揭露之匯率係指該等外幣換算至功能性貨幣之匯率。具重大影響之外幣資產及負債如下：

109年3月31日

	外幣 (仟元)	匯	率	帳面金額 (新台幣仟元)
<u>金融資產</u>				
<u>貨幣性項目</u>				
美金	\$ 8,095	30.225	美金/新台幣	\$ 244,671
美金	4,726	7.0851	美金/人民幣	142,843
歐元	872	33.24	歐元/新台幣	28,985
港幣	159	3.898	港幣/新台幣	620
港幣	798	0.129	港幣/美金	3,111
人民幣	4,638	4.266	人民幣/新台幣	19,786
人民幣	32,986	0.1411	人民幣/美金	140,718
<u>金融負債</u>				
<u>貨幣性項目</u>				
美金	8,690	30.225	美金/新台幣	262,655
美金	2,323	7.0851	美金/人民幣	70,213
港幣	153	0.9137	港幣/人民幣	596

(接次頁)

(承前頁)

	外幣 (仟元)	匯	率	帳面金額 (新台幣仟元)
港幣	\$ 527	0.129	港幣/美金	\$ 2,054
人民幣	765	4.266	人民幣/新台幣	3,263
新台幣	14	0.0331	新台幣/美金	14
新台幣	97	0.2344	新台幣/人民幣	97

108年12月31日

	外幣 (仟元)	匯	率	帳面金額 (新台幣仟元)
<u>金融資產</u>				
<u>貨幣性項目</u>				
美金	\$ 7,458	29.98	美金/新台幣	\$ 223,591
美金	6,648	6.9762	美金/人民幣	199,307
歐元	1,368	33.59	歐元/新台幣	45,951
港幣	159	3.849	港幣/新台幣	612
港幣	886	0.1284	港幣/美金	3,410
人民幣	4,628	4.2975	人民幣/新台幣	19,889
人民幣	32,773	0.1433	人民幣/美金	140,842
<u>金融負債</u>				
<u>貨幣性項目</u>				
美金	8,155	29.98	美金/新台幣	244,487
美金	2,351	6.9762	美金/人民幣	70,483
歐元	13	1.1204	歐元/美金	437
港幣	49	3.849	港幣/新台幣	189
港幣	265	0.8956	港幣/人民幣	1,020
港幣	547	0.1284	港幣/美金	2,105
人民幣	900	4.2975	人民幣/新台幣	3,868
新台幣	54	0.0334	新台幣/美金	54
新台幣	870	0.2327	新台幣/人民幣	870

108年3月31日

		外幣(仟元)	匯	率	帳面金額 (新台幣仟元)
<u>金融資產</u>					
<u>貨幣性項目</u>					
美金	\$	10,382	30.82	美金/新台幣	\$ 319,973
美金		7,706	6.7335	美金/人民幣	237,499
歐元		889	34.61	歐元/新台幣	30,768
港幣		159	3.926	港幣/新台幣	624
港幣		2	0.8577	港幣/人民幣	8
港幣		903	0.1274	港幣/美金	3,545
人民幣		4,514	4.5771	人民幣/新台幣	20,661
人民幣		33,474	0.1485	人民幣/美金	153,214
<u>金融負債</u>					
<u>貨幣性項目</u>					
美金		11,491	30.82	美金/新台幣	354,153
美金		2,592	6.7335	美金/人民幣	79,885
港幣		223	0.8577	港幣/人民幣	875
港幣		573	0.1274	港幣/美金	2,250
人民幣		1,192	4.5771	人民幣/新台幣	5,456
人民幣		786	0.1485	人民幣/美金	3,598
新台幣		143	0.2185	新台幣/人民幣	143
新台幣		703	0.0324	新台幣/美金	703

合併公司於109年及108年1月1日至3月31日外幣兌換損益(已實現及未實現)分別為558仟元及1,010仟元,由於外幣交易種類繁多,故無法按各重大影響之外幣別揭露兌換損益。

### 三三、附註揭露事項

#### (一) 重大交易事項及(二) 轉投資事業相關資訊：

1. 資金貸與他人：附表一。
2. 為他人背書保證：無。
3. 期末持有有價證券情形(不包含投資子公司及關聯企業)：附表二。
4. 累積買進或賣出同一有價證券之金額達新台幣3億元或實收資本額20%以上：無。
5. 取得不動產之金額達新台幣3億元或實收資本額20%以上：無。

6. 處分不動產之金額達新台幣 3 億元或實收資本額 20% 以上：無。
7. 與關係人進、銷貨交易金額達新台幣 1 億元或實收資本額 20% 以上：無。
8. 應收關係人款項達新台幣 1 億元或實收資本額 20% 以上：附表三。
9. 從事衍生工具交易：無。
10. 其他：母子公司間業務關係及重要交易往來情形：附表六。
11. 被投資公司資訊：附表四。

(三) 大陸投資資訊：

1. 大陸被投資公司名稱、主要營業項目、實收資本額、投資方式、資金匯出入情形、持股比例、本期損益及認列之投資損益、期末投資帳面價值、已匯回投資損益及赴大陸地區投資限額：附表五。
2. 與大陸被投資公司直接或間接由第三地區所發生下列之重大交易事項，暨其價格、付款條件、未實現損益：
  - (1) 進貨金額及百分比與相關應付款項之期末餘額及百分比：附表六。
  - (2) 銷貨金額及百分比與相關應收款項之期末餘額及百分比：附表六。
  - (3) 財產交易金額及其所產生之損益數額：無。
  - (4) 票據背書保證或提供擔保品之期末餘額及其目的：無。
  - (5) 資金融通之最高餘額、期末餘額、利率區間及當期利息總額：附表一。
  - (6) 其他對當期損益或財務狀況有重大影響之交易事項，如勞務之提供或收受等：無。

(四) 主要股東資訊：股權比例達 5% 以上之股東名稱、持股數額及比例。  
(附表七)

三四、部門資訊

合併公司之應報導部門以商品別作區分，分為電腦及電子零配件、電子電路元件及 LCD TV 部門。電腦及電子零配件部門主要從事

於電路控制板及各項插接器之設計、買賣及進出口業務；電子電路元件部門主要從事於氣體放電管及突波吸收器等被動元件產品之生產及銷售業務；LCD TV 部門主要從事 LCD TV 之買賣及進出口業務。

(一) 部門收入與營運結果

合併公司營業單位之收入與營運結果依應報導部門分析如下：

	電 腦 及 電 子 零 件	電 子 電 路 元 件	LCD TV	銷 除 部 門 間 收 入 及 損 益	合 計
<u>109年1月1日至3月31日</u>					
來自外部客戶收入	\$ 28,286	\$ 30,584	\$ 90,944	\$ -	\$ 149,814
部門間收入	\$ -	\$ 140	\$ -	(\$ 140)	\$ -
部門損益	(\$ 13,926)	(\$ 7,728)	\$ 7,276	(\$ 27)	(\$ 14,405)
利息收入					7,047
租金收入					333
其他收入					118
處分金融資產利益					5,448
外幣兌換淨損					( 558)
透過損益按公允價值衡量之 金融資產損失					( 5,084)
利息費用					( 101)
其他損失					( 278)
稅前淨損					(\$ 7,480)
<u>108年1月1日至3月31日</u>					
來自外部客戶收入	\$ 70,822	\$ 58,303	\$ 22,542	\$ -	\$ 151,667
部門間收入	\$ -	\$ 315	\$ -	(\$ 315)	\$ -
部門損益	\$ 3	\$ 721	\$ 1,445	(\$ 53)	\$ 2,116
利息收入					7,281
租金收入					344
其他收入					9,305
處分金融資產利益					809
外幣兌換淨損					( 1,010)
透過損益按公允價值衡量之 金融資產利益					7,536
利息費用					( 98)
其他損失					( 283)
稅前淨利					\$ 26,000

部門利益係指各個部門所賺取之利潤，不包含透過損益按公允價值衡量之金融資產利益(損失)、利息收入、租金收入、其他收入、處分金融資產利益、外幣兌換淨損、利息費用及其他損失。

(二) 部門總資產與負債

部門資產與負債未提供合併公司營運決策之使用，故未列入應報導部門資訊中。

歐格電子工業股份有限公司及子公司  
資金貸與他人

民國 109 年 1 月 1 日至 3 月 31 日

附表一

單位：外幣仟元，新台幣仟元

編號	貸出公司	貸與對象	往來項目	是否為關係人	本期末最高額	未結餘額	實際動支金額	利率區間(%)	資金貸與性質(註二)	營業金	往來金額	有短期融通資金必要之原因	提列備抵名稱	擔保		對個別對象與有限價值	資金貸與總額(註一)
														擔保名稱	擔保價值		
0	華格公司	昆山華格公司	應收關係企業款 — 融資款	是	\$ 63,473 (註三)	\$ 63,473 (註三)	\$ 63,473 (註三)	(註三)	2	\$ -	-	營業週轉	\$ -	-	-	\$ 90,843 (註一)	\$ 90,843

註一：係按貸出資金之公司期末淨值 40% 為限。

註二：資金貸與性質之說明如下：

1. 有業務往來者。
2. 有短期融通資金之必要者。

註三：係華格公司董事會通過之資金貸與額度美金 2,100 仟元，利率為 2%，109 年 1 月 1 日至 3 月 31 日之利息收入計 334 仟元。

註四：上述交易業已全數沖銷。

歐格電子工業股份有限公司及子公司

期末持有有價證券情形

民國 109 年 3 月 31 日

附表二

單位：除另註明外，  
係新台幣仟元

持有之公司	有價證券及名稱 (註一)	與有價證券發行人之關係	帳列科目	期股數 (單位數) / 面額	帳面金額	持股比例 (%)	公允價值 (註二)	備註
歐格公司	未上市/櫃公司普通股股票 力晶	-	透過損益按公允價值衡量之金融資產	222,946	\$ 2,443	-	\$ 2,443	
		-	透過損益按公允價值衡量之金融資產	24,326	246		246	
	上市/櫃公司普通股股票 啟基	-	透過損益按公允價值衡量之金融資產	302,000	<u>15,795</u>	-	<u>15,795</u>	
		-	小計	56,000	<u>\$ 18,484</u>	-	<u>\$ 18,484</u>	
泛歐公司	受憑證 友達	-	透過其他綜合損益按公允價值衡量之金融資產	1,000,000	\$ 14,000	-	\$ 14,000	
		-	透過損益按公允價值衡量之金融資產	512,581	6,941	-	6,941	
	受憑證 復華中國成長基金	-	透過損益按公允價值衡量之金融資產	51,137	20,577	-	20,577	
		-	透過損益按公允價值衡量之金融資產	119,052	32,835	-	32,835	
	永豐金—高收益點心債券基金—C	-	透過損益按公允價值衡量之金融資產	185,197	<u>55,669</u>	-	<u>55,669</u>	
	小計				<u>\$ 130,022</u>		<u>\$ 130,022</u>	

(接次頁)

(承前頁)

持有之公司	有價證券及名稱 (註一)	與有價證券發行人之關係	帳列	科目	期股數 (單位數) / 面額	帳面金額	持股比例 (%)	公允價值 (註二)	未備	註
	債券									
	花旗—DB債券—德意志銀行	—	透過其他綜合損益按公允價值衡量之金融資產	USD 2,281 仟元	\$ 59,785	-	\$ 59,785			
	花旗—SOCGEN 債券—法國興業銀行	—	透過其他綜合損益按公允價值衡量之金融資產	USD 3,972 仟元	118,340	-	118,340			
	花旗—PEMEX 債券—墨西哥石油	—	透過其他綜合損益按公允價值衡量之金融資產	USD 993 仟元	22,070	-	22,070			
	花旗—VTB BANK 債券	—	透過其他綜合損益按公允價值衡量之金融資產	USD 466 仟元	15,020	-	15,020			
	花旗—FORCAY 債券—台塑	—	透過其他綜合損益按公允價值衡量之金融資產	USD 487 仟元	16,174	-	16,174			
	花旗—BARCLAYS 債券—巴克萊	—	透過其他綜合損益按公允價值衡量之金融資產	USD 505 仟元	13,199	-	13,199			
	花旗—HSBC—匯豐銀行	—	透過其他綜合損益按公允價值衡量之金融資產	USD 499 仟元	13,586	-	13,586			
	花旗—MQGAU—麥格里銀行	—	透過其他綜合損益按公允價值衡量之金融資產	USD 471 仟元	13,748	-	13,748			
	花旗—SANTAN—西班牙國際銀行	—	透過其他綜合損益按公允價值衡量之金融資產	USD 412 仟元	10,501	-	10,501			
	小計				\$ 282,423		\$ 282,423			

註一：本表所稱有價證券，係指屬國際財務報導準則第9號「金融工具」範圍內之股票、受益憑證、債券及上述項目所衍生之有價證券。

註二：受益憑證及債券係按109年3月31日之淨資產價值計算，上市(櫃)股票係按109年3月31日之收盤價計算，未上市(櫃)股票係以被投資公司最近期之財務報表淨值並採用市場法估價。

註三：投資子公司及關聯企業之相關資訊，請參閱附表四及附表五。



歐格電子工業股份有限公司及子公司  
應收關係人款項達新台幣 1 億元或實收資本額 20% 以上

民國 109 年 3 月 31 日

附表三

單位：新台幣仟元

帳列應收款項之公司	交易對象	關係人	應收關係人款項餘額	週轉率	逾期逾金	應收關係人款項處	應收關係人款項式	應收關係人款項金額	提列帳帳	備抵額
泛歐公司	歐格公司	母公司	\$ 253,792	1.67 次	\$	-	-	\$ 54,783	\$	-
歐陸公司	泛歐公司	母公司	131,963 (註一)	2.71 次	-	-	-	26,186	-	-

註一：上述交易業已全數沖銷。

歐格電子工業股份有限公司及子公司  
被投資公司名稱、所在地區等相關資訊

民國 109 年 1 月 1 日至 3 月 31 日

附表四

單位：新台幣千元

投資公司名稱	被投資公司名稱	所在地區	主要營業項目	原始投資金額	投資金額	期末股數	持股比例(%)	持帳面金額		被投資公司本期損益(註一)	本期認列之投資損益(註一)	註
								金額	金額			
歐格公司	泛歐公司	英屬維京群島	電腦配件及電子零配 件之轉口貿易	\$ 90,665	\$ 90,665	50,000	100	\$ 1,382,664	\$ 15,769	\$ 15,769	\$ 15,769	(註三)
	華格公司	新北市	電子電路元件之銷售	76,879	76,879	11,580,949	50	136,206	( 6,917)	( 3,923)	( 3,923)	(註二及註三)

註一：係依經會計師核閱之財務報表計算。

註二：係投資損失 3,463 仟元加計溢價攤銷 460 仟元後之餘額。

註三：轉投資公司間損益、投資公司之長期股權投資及被投資公司之股權淨值業已沖銷。

註四：大陸被投資公司相關資訊請參閱附表五。

歐格電子工業股份有限公司及子公司

大陸投資資訊

民國 109 年 1 月 1 日至 3 月 31 日

附表五

單位：除另予註明外，  
係新台幣仟元

大陸被投資公司名稱	主要營業項目	實收資本額	投資方式 (註一)	本 自 台 灣 匯 出 資 金 額	初 本 期 匯 出 資 金 額	本 期 匯 出 或 收 回 資 金 額	本 自 台 灣 匯 出 資 金 額	本 期 匯 出 資 金 額	末 被 投 資 公 司 損 益 (註二)	本 公 司 直 接 或 間 接 投 資 之 持 股 比 例	本 期 實 損 益 (註二)	認 列 損 益 帳 面 額 (註二)	末 期 帳 面 額 (註二)	投 資 額 已 匯 回 資 金 額 (註二)	資 額 已 匯 回 資 金 額 (註二)	止 本 期 止 投 資 收 益
東莞歐陸電子有限公司	電腦配件及電子零配 件之製造及買賣	HKD 50,000,000	(三)	\$ 124,614	\$ -	\$ -	\$ 124,614 (註五)	\$ 4,479	4,479	100%	4,479	\$ -	\$ 336,988	\$ -	\$ 32,083	-
上海華格電子有限公司	電子電路元件之銷售	USD 320,000	(五)	11,202	-	-	11,202	( 11)	( 6)	50%	( 6)	( 6)	74,870	-	-	-
華格電子(昆山)有限公司	電子電路元件之生產 與銷售	USD 2,100,000	(五)	68,175	-	-	68,175	( 7,117)	( 3,563)	50%	( 3,563)	( 3,563)	75,046	-	-	-

本 期 大 陸 地 區 匯 出 資 金 總 額	本 期 大 陸 地 區 匯 入 資 金 總 額	本 期 大 陸 地 區 匯 出 或 收 回 資 金 總 額	本 期 大 陸 地 區 匯 出 或 收 回 資 金 總 額	本 期 大 陸 地 區 匯 出 或 收 回 資 金 總 額	本 期 大 陸 地 區 匯 出 或 收 回 資 金 總 額	本 期 大 陸 地 區 匯 出 或 收 回 資 金 總 額	本 期 大 陸 地 區 匯 出 或 收 回 資 金 總 額	本 期 大 陸 地 區 匯 出 或 收 回 資 金 總 額	本 期 大 陸 地 區 匯 出 或 收 回 資 金 總 額	本 期 大 陸 地 區 匯 出 或 收 回 資 金 總 額	本 期 大 陸 地 區 匯 出 或 收 回 資 金 總 額	本 期 大 陸 地 區 匯 出 或 收 回 資 金 總 額	本 期 大 陸 地 區 匯 出 或 收 回 資 金 總 額	本 期 大 陸 地 區 匯 出 或 收 回 資 金 總 額	本 期 大 陸 地 區 匯 出 或 收 回 資 金 總 額	本 期 大 陸 地 區 匯 出 或 收 回 資 金 總 額	本 期 大 陸 地 區 匯 出 或 收 回 資 金 總 額	本 期 大 陸 地 區 匯 出 或 收 回 資 金 總 額	本 期 大 陸 地 區 匯 出 或 收 回 資 金 總 額	
\$ 203,991	\$ 339,927	(USD 9,570,000 元及 HKD 13,000,000 元)	1,236,708×60%=742,025																	

註一：投資方式區分為下列五種，標示種類別即可：

- (一)經由第三地區匯款投資大陸公司。
- (二)透過第三地區投資設立公司再投資大陸公司。
- (三)透過轉投資第三地區投資設立公司或國際有限公司再投資大陸公司。
- (四)直接投資大陸公司。
- (五)其他方式(係本公司透過國內轉投資公司直接投資大陸公司)。

註二：係依經會計師核閱之財務報表計算。

註三：依據投審會 97.8.29「在大陸地區從事投資或技術合作審查原則」規定之限額計算。

註四：係依兌換率 US\$1 = NT\$30.225; HK\$1 = NT\$3.898 計算。

註五：本期末自台灣匯出累積投資金額不包含歐公司以其盈餘另行投資歐陸公司之 87,073 仟元。

註六：與轉投資公司間損益、投資公司之長期股權投資及被投資公司之股權淨值業已沖銷。

歐格電子工業股份有限公司及子公司  
 母子公司間業務關係及重要交易往來情形

民國 109 年 1 月 1 日至 3 月 31 日

附表六

單位：新台幣仟元

編號 (註一)	交易人	名稱	交易往來對象	與交易人之關係 (註二)	交易科目	交易往來情形		佔合併總資產之比率 (註三)	或收
						金額 (註四)	條件 (註五)		
0	歐格公司		泛歐公司	1	應付關係企業款項 營業成本	\$ 253,792	不定期支付	14%	
					應收關係企業款項	99,740	按歐格公司接單價格之 60-95%計價 月結 30 天	67%	
					應付關係企業款項	343	與一般交易條件相當	-	
					應付關係企業款項	635	按歐格公司進價之 5-12%計價	-	
					佣金收入	92	每月應收付款互抵	7%	
1	泛歐公司		歐陸公司	1	應付關係企業款項	131,963	按泛歐公司接單價格之 100%計價	67%	
					營業成本	99,740	不定期支付	-	
2	華格公司		上海華格公司 昆山華格公司	1 1	應付關係企業款項	2,003	不定期收取	4%	
					應收關係企業款項	77,005	不定期收取	-	
					應付關係企業款項	4,573	月結 90 天	-	
					利息收入	334	不定期收取	-	
					營業成本	9,403	按華格公司接單價格之 75-98%計價 月結 60 天	6%	
3	昆山華格公司		歐陸公司	3	應收關係企業款項	162	與一般交易條件相當	-	
					營業收入	140	不定期支付	-	
					應付關係企業款項	66,813		4%	

註一：母公司及子公司相互間之業務往來資訊應分別於編號欄註明，編號之填寫方法如下：

1. 母公司填 0。
2. 子公司依公司別由阿拉伯數字 1 開始依序編號。

註二：與交易人之關係有以下三種，標示種類即可：

1. 母公司對子公司。
2. 子公司對母公司。
3. 子公司對子公司。

註三：交易往來金額佔合併總營業收入或總資產比率之計算，若屬資產負債科目者，以本期餘額佔合併總資產之方式計算；若屬損益科目者，以本期累積金額佔合併總營業收入之方式計算。

註四：上述交易業已全數沖銷。

歐格電子工業股份有限公司及子公司

主要股東資訊

民國 109 年 3 月 31 日

附表七

主 要 股 東 名 稱	股 份	
	持 有 股 數	持 股 比 例
浩瀚投資股份有限公司	20,325,271	19.92%
李 文 瀚	9,009,103	8.83%
李 宛 庭	8,934,519	8.75%
李 廣 浩	8,332,359	8.16%
陳 玫 伶	6,177,651	6.05%

註 1：本表主要股東資訊係由集保公司以當季季底最後一個營業日，計算股東持有公司已完成無實體登錄交付（含庫藏股）之普通股及特別股合計達 5% 以上資料。本公司合併財務報告所記載股本與實際已完成無實體登錄交付股數，可能因編製計算基礎不同或有差異。